



# Εταιρεία Κυπριακών Οικονομικών Μελετών Ετήσια Συζήτηση για τις προοπτικές το 2022 και μεσοπρόθεσμα:

“Οικονομικές προοπτικές και επιδράσεις στην  
αγορά εργασίας από την πανδημία”

Γιώργος Κυριάκου, Ανώτερος Διευθυντής,  
Κεντρική Τράπεζα της Κύπρου  
3 Φεβρουαρίου 2022



- Μακροοικονομικές Προβλέψεις του Ευρωσυστήματος
  - ❖ Προβλέψεις για την Κύπρο
  - ❖ Σύγκριση προβλέψεων Κύπρου και επιλεγμένων χωρών της ζώνης του ευρώ
  - ❖ Έμφαση στις χώρες που βασίζονται στις υπηρεσίες
- Επιπτώσεις της πανδημίας στην Αγορά Εργασίας
  - ❖ Αντίκτυπος της πανδημίας στο εργατικό δυναμικό (εστίαση στους αποθαρρημένους εργαζόμενους), συγκριτικά στατιστικά στοιχεία πριν και κατά τη διάρκεια της πανδημίας στην Κύπρο και σε επιλεγμένες χώρες της ζώνης του ευρώ.
- Ανεργία στην Κύπρο
- Καταληκτικά σχόλια



## Μακροοικονομικές Προβλέψεις Δεκεμβρίου 2021: Κύπρος

	2019	2020	2021f	2022f	2023f	2024f
<b>ΑΕΠ</b> (Ετήσια μεταβολή, %)	5,3	-5,2	5,6	3,6	3,7	3,8
<b>Ανεργία</b> (ως ποσοστό του εργατικού δυναμικού)	7,1	7,6	7,5	6,8	6,2	5,6
<b>Πληθωρισμός (ΕνΔΤΚ)</b> (Ετήσια μεταβολή, %)	0,5	-1,1	2,2	2,5	1,2	1,5
<b>ΕνΔΤΚ εξαιρ. της ενέργειας και των τροφίμων</b> (Ετήσια μεταβολή, %)	0,9	-0,8	1,3	1,6	1,7	1,9

Πηγή: ΚΤΚ

## Προβλέψεις για το ΑΕΠ της Κύπρου από διάφορους οργανισμούς

(ετήσια μεταβολή, %)

	2020	2021f	2022f	2023f	2024f
Πανεπιστήμιο Κύπρου (Ιαν. 2022)	-5,2	5,6	4,1	n/a	n/a
Κεντρική Τράπεζα της Κύπρου (Δεκ. 2021)	-5,2	5,6	3,6	3,7	3,8
Ευρωπαϊκή Επιτροπή (Νοέμ. 2021)	-5,2	5,4	4,2	3,5	n/a
Διεθνές Νομισματικό Ταμείο (WEO Οκτ. 2021)	-5,1	4,8	3,6	3,2	2,8
Υπουργείο Οικονομικών (Προϋπολογισμός Σεπτ. 2021)	-5,1	5,5	4,0	3,4	3,0



### Άσκηση Μακροοικονομικών Προβλέψεων

#### ΑΕΠ

(Ετήσια μεταβολή, %)

	2019	2020	2021f	2022f	2023f	2024f
Ζώνη του ευρώ	1,5	-6,5	5,1	4,2	2,9	1,6
Ελλάδα	1,8	-9,0	7,2	5,0	3,9	2,9
Ισπανία	2,1	-10,8	4,5	5,4	3,9	1,8
Γαλλία	1,8	-8,0	6,7	3,6	2,2	1,4
Ιταλία	0,4	-9,0	6,2	4,0	2,5	1,7
Πορτογαλία	2,7	-8,4	4,8	5,8	3,1	2,0
<b>Κύπρος</b>	<b>5,3</b>	<b>-5,2</b>	<b>5,6</b>	<b>3,6</b>	<b>3,7</b>	<b>3,8</b>

#### Ανεργία

(ως ποσοστό του εργατικού δυναμικού)

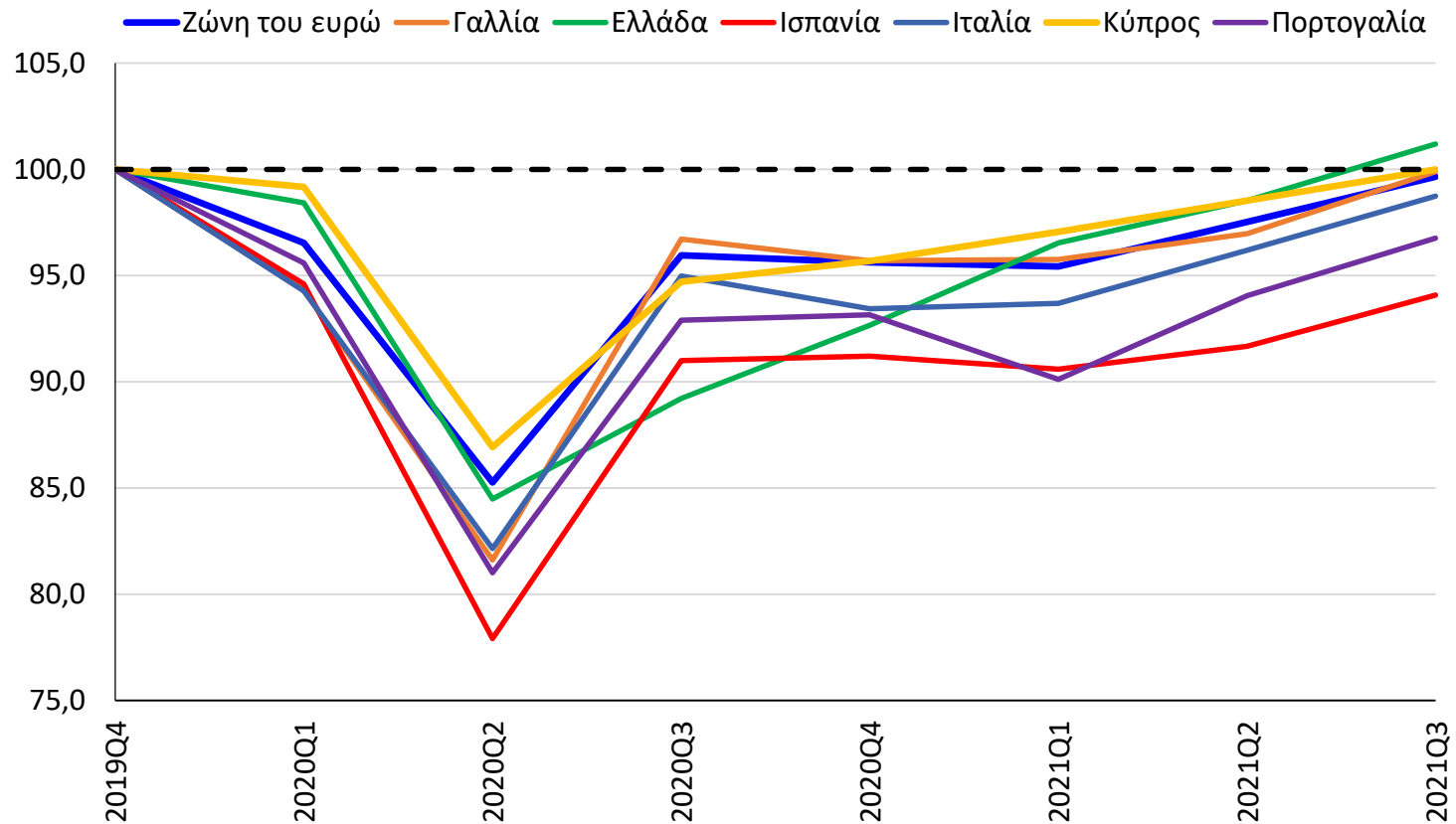
	2019	2020	2021f	2022f	2023f	2024f
Ζώνη του ευρώ	7,6	7,9	7,7	7,3	6,9	6,6
Ελλάδα	17,3	16,3	15,7	14,3	12,8	11,6
Ισπανία	14,1	15,5	15,0	14,2	12,9	12,4
Γαλλία	8,4	8,0	8,0	7,9	7,8	7,7
Ιταλία	10,0	9,3	9,5	9,0	8,9	8,7
Πορτογαλία	6,6	7,0	6,6	6,0	5,7	5,6
<b>Κύπρος</b>	<b>7,1</b>	<b>7,6</b>	<b>7,5</b>	<b>6,8</b>	<b>6,2</b>	<b>5,6</b>

Πηγή: Άσκηση Μακροοικονομικών Προβλέψεων  
(BMPE December 2021)



# Το ΑΕΠ στις χώρες της ζώνης του ευρώ έφτασε ή πλησιάζει στα επίπεδα του 2019Q4

**Πραγματικό ΑΕΠ σε ζώνη του ευρώ και σε επιλεγμένες χώρες**  
(δείκτης, 2019Q4=100)

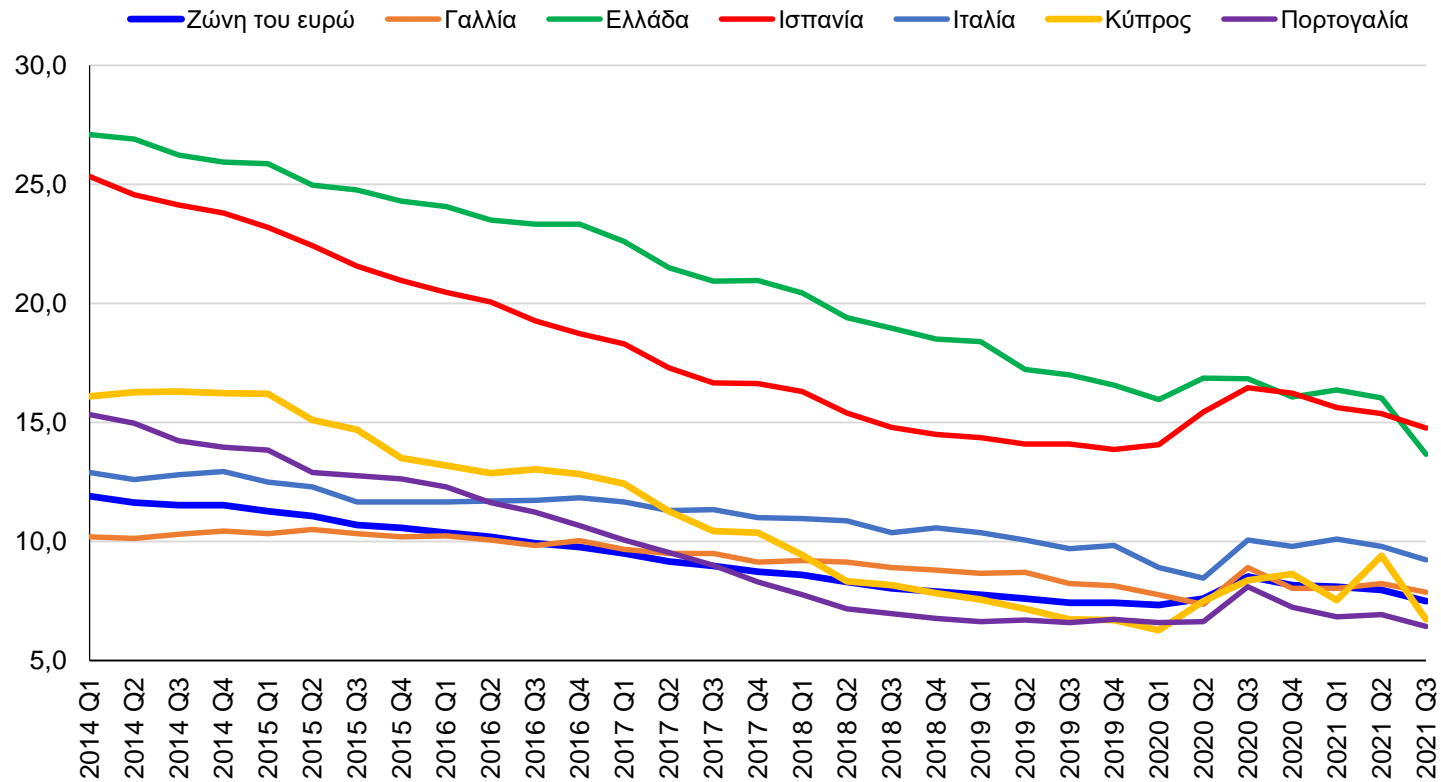


Πηγές: Eurostat και υπολογισμοί ΚΤΚ.



## Ανεργία

(ως ποσοστό του εργατικού δυναμικού)



Πηγή: Eurostat.

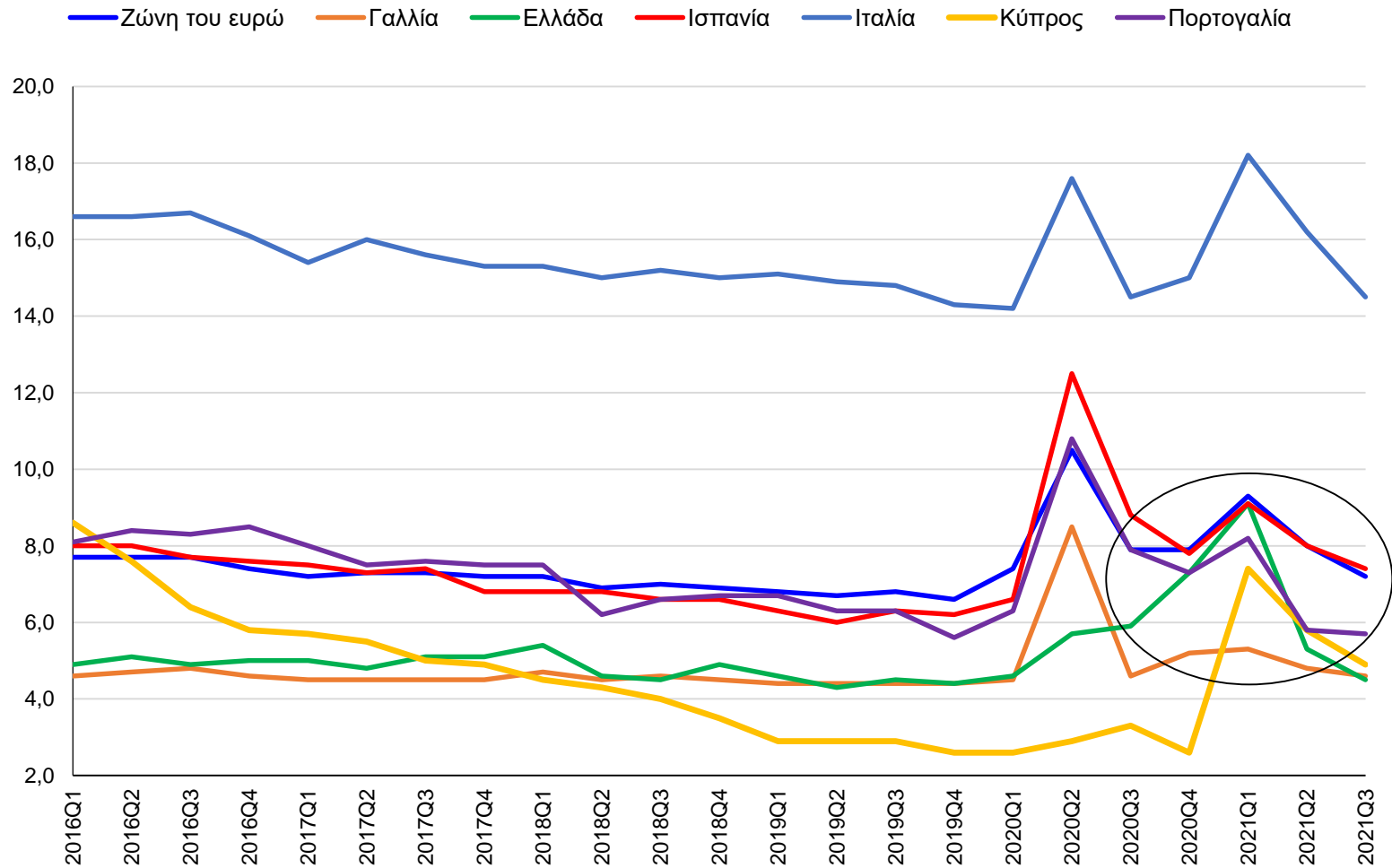
Σημείωση: εναρμονισμένος ορισμός.



- Στην Κύπρο, τα ειδικά σχέδια επιδότησης των μισθών των εργαζομένων ήταν από τα πιο γενναιόδωρα στην Ευρωπαϊκή Ένωση.
- Η κρατική στήριξη για επιδοτήσεις μισθών ανήλθε περίπου στο 1,9% του ΑΕΠ το 2020 (5<sup>η</sup> υψηλότερη στήριξη ανάμεσα στις χώρες της ΕΕ το 2020) και 1,2% του ΑΕΠ το 2021 (3<sup>η</sup> υψηλότερη στήριξη για το 2021, στη συγκεκριμένη κατηγορία).
- Επιπλέον, τα επιδόματα ανεργίας παρατάθηκαν για κάποιους μήνες στους τομείς που επηρεάστηκαν περισσότερο, τόσο εντός του 2020 όσο και εντός του 2021, κάτι που είχε τη δική του επίπτωση στην αγορά εργασίας.



## Άτομα που είναι διαθέσιμα για εργασία αλλά δεν αναζητούν (% του αδρανούς πληθυσμού)



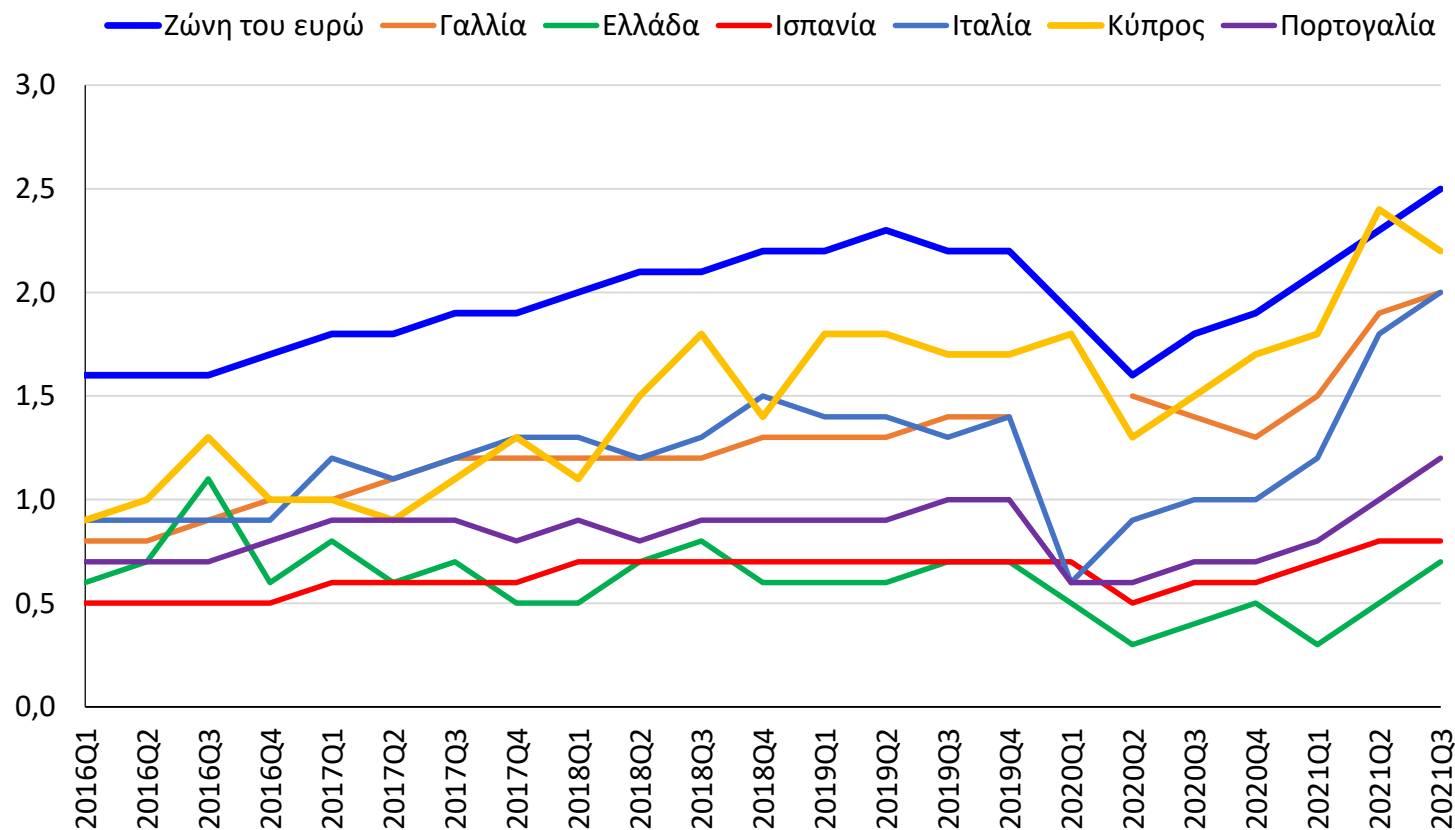
Πηγή: Eurostat.





### Ποσοτό κενών θέσεων εργασίας

(%, εποχικά διορθωμένα στοιχεία)

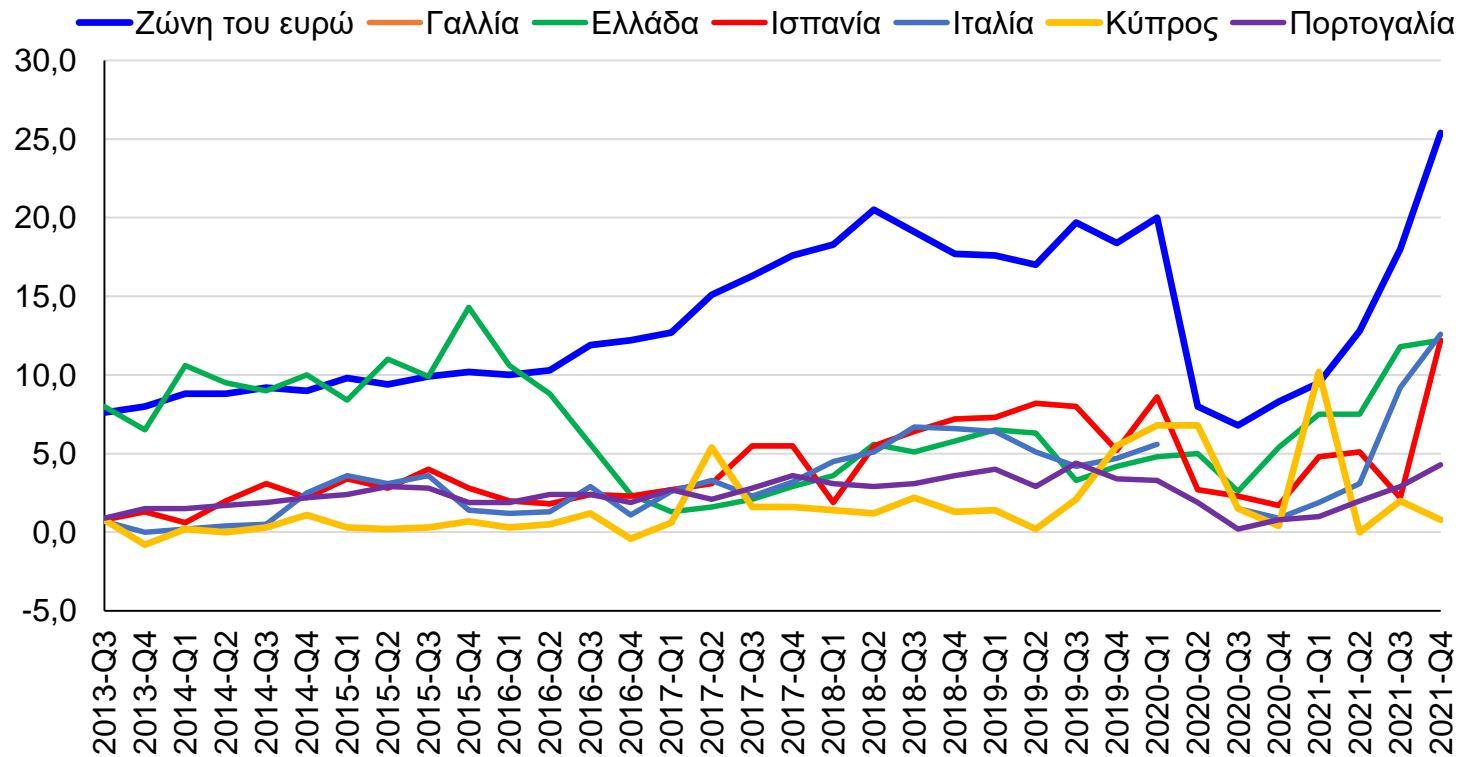


Πηγή: Eurostat.

Σημείωση: Τα στοιχεία αφορούν ολόκληρη την οικονομία



## Έλλειψη εργατικού δυναμικού ως παράγοντας που περιορίζει την προσφορά υπηρεσιών από επιχειρήσεις (% επιχειρήσεων)

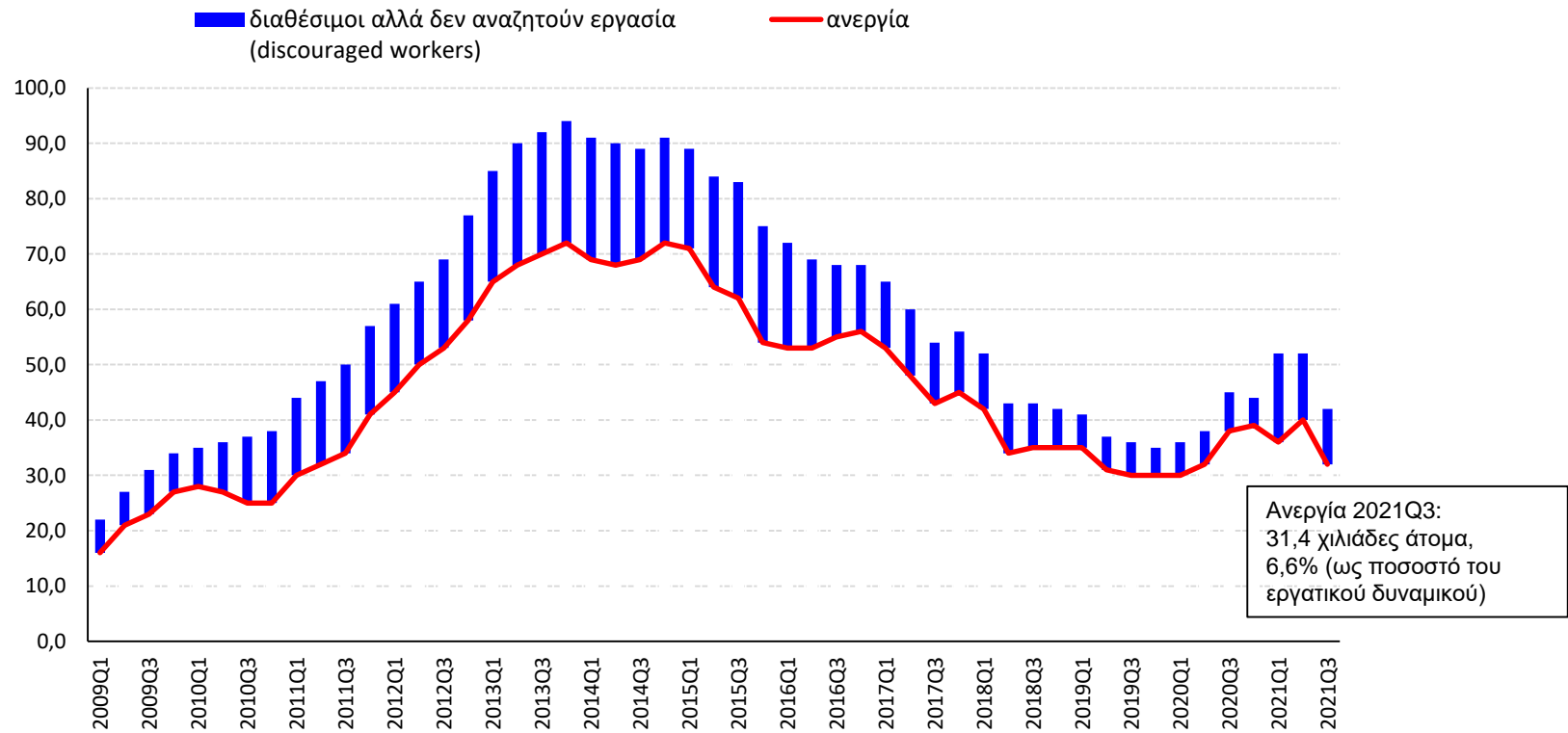


Πηγή: Ευρωπαϊκή Επιτροπή



# Οι αποθαρρημένοι εργάτες προσμετρούν σε διευρυμένο ορισμό της ανεργίας (“slack”).

## Συνθήκες στην αγορά εργασίας, Κύπρος (χιλιάδες άτομα, εποχικά διορθωμένα στοιχεία)





- ❖ Ισχυρή ανάκαμψη του ΑΕΠ μετά το ξέσπασμα της πανδημίας:
  - Το πραγματικό ΑΕΠ της ευρωζώνης έχει ήδη φτάσει σε επίπεδα προ πανδημίας αλλά υπάρχει σημαντική ετερογένεια μεταξύ των χωρών.
- ❖ Ισχυρή οικονομική ανάπτυξη και αποτελεσματικότητα των οικονομικών μέτρων στήριξης:
  - Τα στοιχεία καταδεικνύουν περιορισμένες επιπτώσεις χρονικής υστέρησης (hysteresis effect) στην αγορά εργασίας.
  - Οι ευνοϊκές εξελίξεις στο ΑΕΠ και η αποτελεσματικότητα των μέτρων στήριξης έχουν βοηθήσει στο να περιοριστεί η ανεργία.
- ❖ Η αγορά εργασίας επηρεάστηκε σημαντικά από την κρίση. Πέραν των αρνητικών επιπτώσεων της ύφεσης στην ανεργία, η δομή της αγοράς αλλάζει και δυνητικά προσφέρει ευκαιρίες.
- ❖ Ερωτήματα
  - Ποιοι είναι οι αποθαρρημένοι από την αγορά εργασίας;
  - Θα επιστρέψουν στην αγορά εργασίας;
  - Χρειάζονται χρόνο; επιμόρφωση;